


## TUOMASMESSUN RUKOUSALTTARIT



Aleksanterin kirkossa on nykyisin seitsemän rukousalttaria. Niistä viisi rakennetaan aina uudelleen jokaiseen Tuomasmessuun.

Yhtäältä rukousalttarien tarkoituksena on antaa niiden ääreen tulijoille tuntu Jumalan eteen astumisesta omien asioiden kanssa. Toisaalta alttarit ovat johdattamassa ihmisiä rukoilemaan tiettyjen asioiden puolesta. Altтарin äärelle tulevat rukoilijat voivat kirjoittaa esirukouspyyntöjä sekä alttareilla 4 ja 5 sytyttää rukouskynttilän. Näin seurakuntalaiset voivat toteuttaa tehtävänsä esirukoilijoina.

Toisaalta rukousalttari on myös rakentajansa henkilökohtainen rukous. Rehellisesti ja aidosti toteutettuna se puhuttelee sekä rohkaisee työstämään ihmisyyteen liittyviä ongelmia. Altтарin rakentaminen on monelle ihana rukousmatka.

Rukousalttarit palvelevat kirkossa kävijöitä sekä Tuomasmessussa että messujen väliaikoina.

Tämän lehtisen tarkoituksena on toimia pienenä oppaana Sinun, rakas esirukousjohtaja tai altтарinrakentaja, tärkeässä työssäsi. Kuvia edellisten messujen alttareista löydät Tampereen Tuomasmessun kotisivuilta.

*Siunausta messumatkallesi toivovat Tuomasmessun komeronhoitajat!*

## RUKOUSALTAREIDEN RAKENTAMINEN (käytännön ohjeita)

Rukousalttarit tarjoavat erilaisia rukouksen mahdollisuuksia: voi liittyä alttarin virittämiin rukousaiheisiin, kirjoittaa oman rukouspyynnön ja sytyttää rukouskynttilän. Lisäksi alttari tarjoaa visuaalisen lähestymistavan rukouksen maailmaan ja pyhän kohtaamiseen.



### ENNEN MESSUA

- **SUUNNITTELUKOKOUS: Esirukousjohtaja kutsuu alttarinrakentajat ja komeronhoitajat yhteiseen tapaamiseen.** Tapaamiseen on etukäteen varattu kirkkosali ja krypta messupäivää edeltävän viikon tiistaina, siis vajaat kaksi viikkoa ennen messua, klo 16.30–19. Jos tämä aika ei sovi, niin esirukousjohtajan tulee itse varata uusi aika ja perua vanha seurakunnan tilavarauksia hoitavan kanssa (liite 1). Tapaamisessa keskustellaan ja suunnitellaan alttareiden teemaa ja aiheita. Komeronhoitajat neuvovat ja avustavat alttarinrakentajia. Suunnittelukokous aloittaa yhteisen messumatkan.
- **KIRKKOKOKOUS:** Koko esirukoustiimin on hyvä osallistua myös **kirkkokokoukseen**, joka on messua edeltävänä torstaina klo 17.30 Aleksanterin kirkossa. Siinä käydään liturgin ja kokoajan johtamana messun kulku läpi. Rukousalttarin voi rakentaa kirkkokokouksen yhteydessä tai messupäivänä kolme tuntia ennen messun alkua.

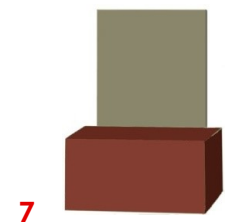

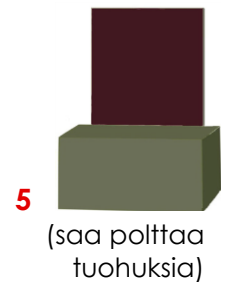
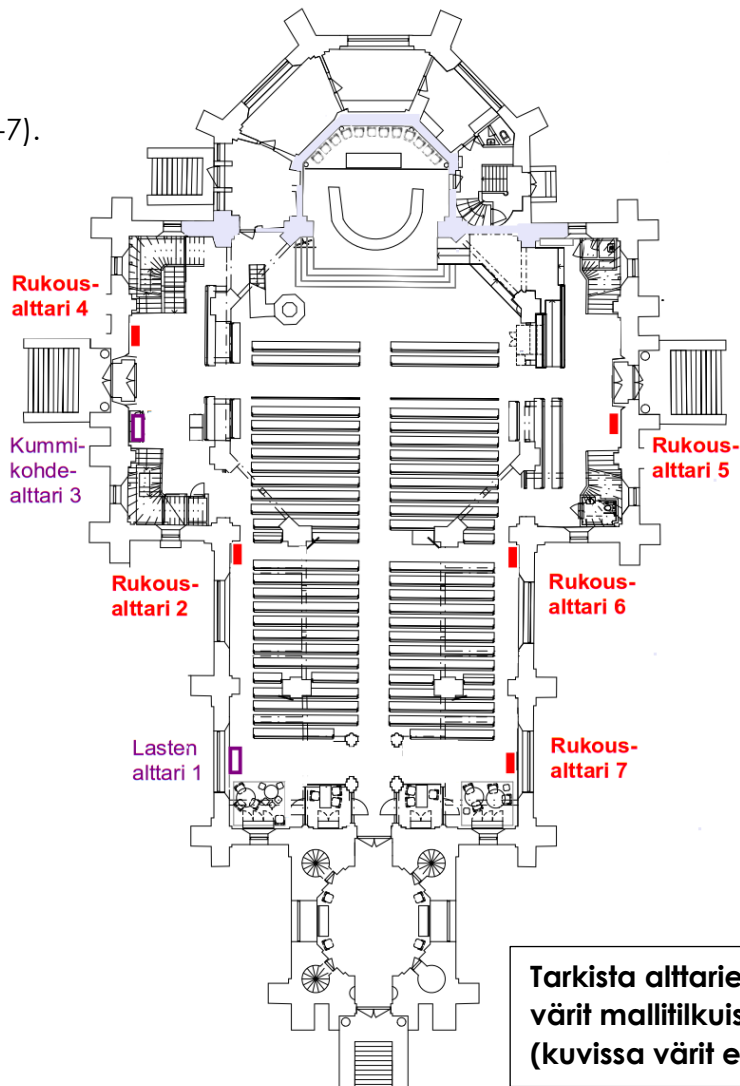
## RUKOUSALTARIEN RAKENNE JA RAKENNUSTARVIKKEET

Tuomasmessuihin rakennetaan viisi rukousalttaria

(alttarinumerot 2 ja 4-7).



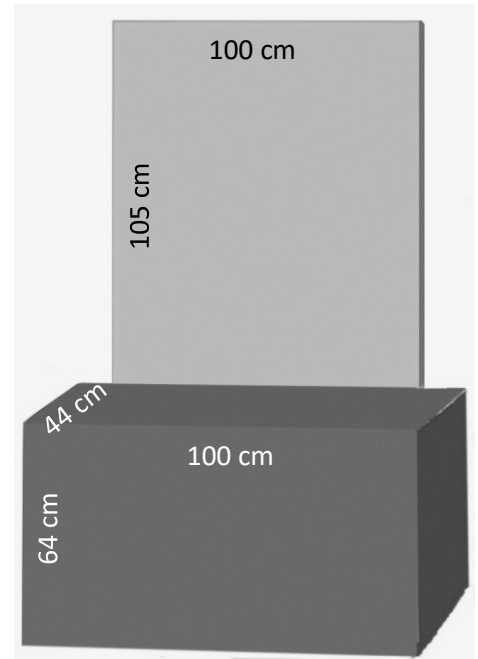
Kummikohdealttarista ja lasten alttarista vastaa oma ryhmänsä.



Tarkista alttarien peruskankaiden värit mallitilkuista / alttarilta (kuvissa värit eivät näy oikein).

### Rukousalttarin rakenne

- Rukousalttari koostuu puisesta pöydästä ja puukehyksisestä korkkitaulusta, jotka on päällystetty peruskankailla. Pöytä on pyörillä liikkuva ja sen alla on säilytystilaa.
- Voit rakentaa suoraan peruskankaiden päälle tai peruskankaat voi peittää toisen värisillä kankailla. Kankaita löytyy alakomerosta. Voit lisätä pienempiä ja kuvioituja kankaita, kaitaleita, liinoja, koristeita, kuvia ja tekstejä.
- Jos käytät tuohuksia (alttarit 4 ja 5) tai öljylyhtyjä (muut alttarit), käytä vain palosuojattuja kankaita. Alttareilla olevat peruskankaat ovat palosuojattuja.
- Teksteissä kannattaa keskittyä vähiin sanoihin, isoon fonttikokoon ja miettiä persoonallista esillepanoa.
- Voit tuoda alttarille myös omia tavaroitasi. Jos jätät omia tavaroita alttarille messun jälkeen, ilmoita niistä erillisellä lapulla, joita saat komeronhoitajalta. Kiinnitä lappu taustalevyn taakse.
- Taustalevyyn kiinnitetään kankaat, kuvat ja tekstit erilaisilla nuppineuloilla, joita löytyy alakomerosta.



### Pöydälle tulee aina

- rukouslappuja ja kyniä (komeronhoitaja tuo)
- rukouskippo (valitse alakomerosta)
- alttareilla 4 ja 5 voi olla mehiläisvahasta valmistettuja tuohuskynttilöitä. Tuohusten maksimimäärä on 6 kpl/alttari. Tuohukset ja niille sopivat erityyppiset jalat löytyvät yläkomerosta. Pöydän pinnan suojaamiseksi käytetään peilejä ja lasilevyjä (sakastissa). Tuohukset sammutetaan sammutuskellolla, kun ne ovat 2 cm mittaisia.
- muilla alttareilla voi käyttää öljylyhtyjä tai led-kynttilöitä (yläkomerossa)
- jokaiselle alttarille, jolla on elävää tulta, komeronhoitaja tuo sammutuspeitteen

### Alakerran komerossa (kryptan oven suussa)

- paljon erikokoisia kankaita, joita esitellään kansiossa
- runsaasti erikokoisia ikoni- ym. kuvia, ristejä, tauluja, julisteita
- enkeleitä
- hiekkaa, kiviä, lasihelmiä, puuhelmiä yms.
- tekokukkia, maljakoita
- rukouskippoja
- erilaisia nuppineuloja, nastoja, teippejä, sinitarraa, saksia yms.

### Yläkerran komerossa (sakastin eteisen hyllykössä)

- tuohukset ja niiden alustat
- öljylyhdyt ja led-kynttilät
- lasilevyt ja peilit
- sammutuspeitteet (komeronhoitaja tuo)
- rukouslaput ja kynät (komeronhoitaja tuo)

Komeronhoitajat auttavat alttareiden rakentamisessa ja tavaroiden esittelyssä.

## MESSUPÄIVÄNÄ

Aikataulu messupäivänä, kun messu alkaa klo 17. Esirukousjohtaja, alttarinrakentajat ja komeronhoitajat tulevat kirkolle 3 tuntia ennen messun alkua. Komeronhoitajat auttavat rukousalttareiden rakentamisessa.

### Ennen messun alkua

#### **Kello 14 Alttarin rakentaminen**

- Alttareiden rakentaminen aloitetaan purkamalla edellisen messun alttarit. Vanhat tavarat kootaan läheiselle kirkonpenkille, josta komeronhoitajat huolehtivat ne takaisin paikoilleen. Alttarin kiinteitä kankaita ei poisteta.
- Rukousalttareiden on hyvä olla valmiina viimeistään puolitoista tuntia ennen messun alkua (siis klo 15.30 mennessä).
- Jos alttarille aiotaan jättää jotain omaa tavaraa, niistä täytetään lappu, johon kirjataan tavarannimi, omistajan nimi ja puhelinnumero. Tavarat on noudettava viimeistään seuraavan messun jälkeen pois oman alttarin alla olevasta laatikosta.
- Vaihtoehtoisesti oman tavarann voi ottaa mukaansa messun jälkeen ja noutaa sen tilalle Tuomaskomerosta jokin sopiva esine.

#### **Kello 15.30 Välipala kryptassa**

- Alttarin valmistuttua kryptaan voi mennä välipalalle.

#### **Kello 16 Mikrofoniharjoitus kirkon etupenkissä**

- Esirukousjohtaja ja alttarinrakentajaparista se, joka lukee esirukouksia ääneen, osallistuvat mikrofoniharjoitukseen. Muista puhua rauhallisesti ja huolellisesti artikuloiden.
- Esirukousjohtaja, kokeile myös lukupulpetin mikrofonia, jota käytät esirukousjuonossasi.
- Viimeistään harjoituksessa esirukousjohtaja sopii musiikinjohtajan kanssa rukousten väliin tulevan musiikin rytmitys.
- Harjoittelutilanteen ohjaa esirukousjohtaja tai tarvittaessa komeronhoitaja.

#### **Kello 16.30 Rukoushetki yläkappelissa**

- Puoli tuntia ennen messua alkaa yläkappelissa rukoushetki messussa palveleville. Jos alttarilla on elävää tulta, toinen parista jää alttarille kynttilä- tai öljylyhtyvahdiksi.

#### **Kello 16.55 Kulkue**

- Rukoushetkestä siirytään viideksi pääovelle, josta messukulkueena saavutaan kirkkoon. Isäntä opastaa ja järjestää osallistujat kulkueeksi.



## Messun aikana

### Tuohukset ja lyhdyt yms.

- Jos alttarillasi on elävää tulta (tuohukset, lyhty) muista, että alttarillasi on aina joku, jonka tehtävänä on tulen valvominen. Silloin alttarilla tarvitaan kaksi ihmistä, jotta kulkueen, esirukouksen ja ehtoollisen aikana toinen jää valvomaan tulta, kun toinen on poissa alttarin luota.
- Kynttilöitä on syytä seurata tarkkaavaisesti ja sammuttaa ne sammutuskellolla noin 2 cm mittaisena. Sammutuspeite pidetään näkyvissä alttarin vieressä.
- Liian lähellä olevat kynttilät saattavat sulattaa vieressä olevan. Aivan etureunassa olevat kynttilät ovat ohi kulkeville vaarallisia. Lapsia on tarpeen seurata erityisen tarkasti, jos vanhempia ei ole mukana.

### Rukousjakso ja esirukousten lukeminen

Messun alkupuolella on erityinen **rukousjakso**, jolloin ihmisille tarjotaan erilaisia mahdollisuuksia rukoilla.

- Rukousjakson **aloittaa esirukousjohtaja** johdattelulla ja rohkaisemalla seurakuntaa rukoilemaan eri tavoin.
- Rukousjakson aikana lauletaan kolme tai neljä laulua, ja väki vaeltaa alttareilla ja kirjoittaa rukouspyyntöjä. Esirukousjohtaja ja alttarinrakentajat saapuvat etupenkkiin toiseksi viimeisen laulun aikana ja rukoilevat etupenkissä. Alttarinrakentaja ottaa mukaansa kaikki esirukousmaljaan kertyneet laput, joista hän viimeisen laulun aikana penkissä istuessaan valitsee ääneen luettavat 2–3 rukouslappua. Mikäli lapussa on rasti "Ei lueta ääneen" -ruudussa, sitä ei valita luettavaksi messussa.
- **Yhteinen esirukous** aloitetaan rukousjakson laulujen jälkeen.
  - **Esirukousjohtaja aloittaa** lyhyellä johdantolauseella, minkä jälkeen alttarinrakentajat rukoilevat 2–3 rukousta niin kuin se on lappuun kirjoitettu, kuitenkin mahdollisia nimiä ei lueta ääneen.
  - Välissä on instrumentaalimusiikkia musiikinjohtajan kanssa sovitulla tavalla, yleensä aina kahden rukoilijan jälkeen.
  - **Esirukousjohtaja päättää rukouksen** itse laatimaansa yleisluonteiseen rukoukseen (muista yhteiset kohteet) ja lopettamalla rukouksen selkeästi "Aamen".
- Alttareilta tuodut rukouslaput jätetään isoon koriin saarnatuolin juurelle. Luetut rukoukset laitetaan kirjekuoreen, jossa lukee "Messussa ääneen luetut rukoukset".

### Messun päätyttyä

- Rukousalttarin rakentaja huolehtii, että oma alttari jää siistiksi. Alttarit ovat kirkossa nähtävillä seuraavaan Tuomasmessuun saakka.
- Jos jätät alttarille eläviä kukkia, käy kastelemaan niitä säännöllisesti.
- Jos otat alttarilta omia tavaroitasi mukaasi, niin viimeistelet alttari kauniiksi Tuomaskomeron tavaroilla.
- Jos jätät omia tavaroita alttarille, kiinnitä taustalevyn taakse lappu, josta selviää jättämäsi tavarat ja yhteystietosi. Lappuja saat komeronhoitajilta. Muista hakea tavarasi seuraavassa messussa ennen messun alkua. Jos tavaroita ei ole haettu, edellisen messun rakentajien tavarat laitetaan alttarin alla olevaan laatikkoon.

- Alttarinrakentajat tuovat sammutuspeitteet, kellosammuttimet, jähmettyneet tuohuspätkät, tuohusjalat, alustat sekä öljylyhdyt kirkon etupenkille, josta komeronhoitajat vievät ne omille paikoilleen.
- Tuomasmessun rukouspiiriläinen hakee loppumessun aikana alttarille kertyneet ja saarnatuolin alle rukouskoppaan jätetyt rukouslaput. Myös esirukousjohtaja tai rukousalttareiden rakentajat voivat ottaa niitä itsekin rukoiltavakseen. Muista, että ne tulisi rukoilla viikon aikana, luottamuksellisesti ja hävittää lappuset joko silppuamalla tai polttamalla.

## MESSUN JÄLKEEN

- **TUOMASJATKOT:** kaikille avoimet jatkot pidetään yleensä messun jälkeisenä maanantaina kello 17 (tarjoilu klo 16.30) Seurakuntien talossa Emmauksessa. Messutiimi päättää, pitääkö jatkot vai ei. Jatkoilla käydään yhdessä läpi messun palautetta, messun herättämiä ajatuksia ja rukoillaan messuun jätettyjä esirukouksia. Palautekokous päättää yhteisen messumatkan.
- **SEURAAVA TUOMASMESSU:** uuden messun alttareiden rakentaminen aloitetaan kello 14 purkamalla edellisen messun alttarit. Vanhan alttarin tavarat kootaan läheiselle kirkonpenkille. Jos olet jättänyt omia tavaroita alttarille, ne ovat silloin haettavissa. Jos tavaroita ei haeta silloin, edellisen messun rakentajien tavarat laitetaan alttarin alla olevaan laatikkoon. Hae ne sieltä viimeistään kuukauden kuluessa.

